

团委端口操作指南

一、服务平台

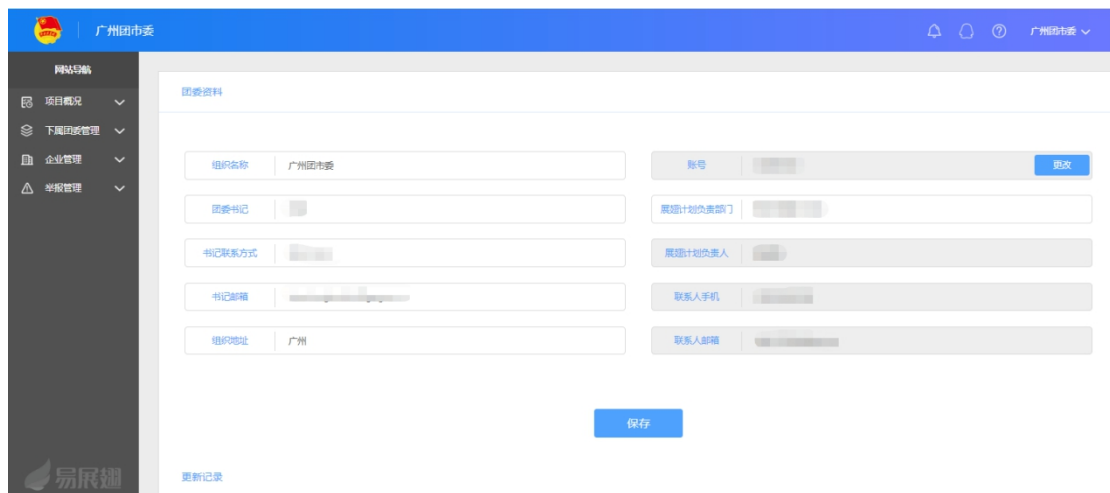
易展翅官网：www.izhanchi.com

团委管理后台：<https://tuan.izhanchi.com/>

二、各级团委工作流程

（一）地市团委

1. 完善资料。首次登录团委后台后，完善本团委组织的账号信息及相关负责人。

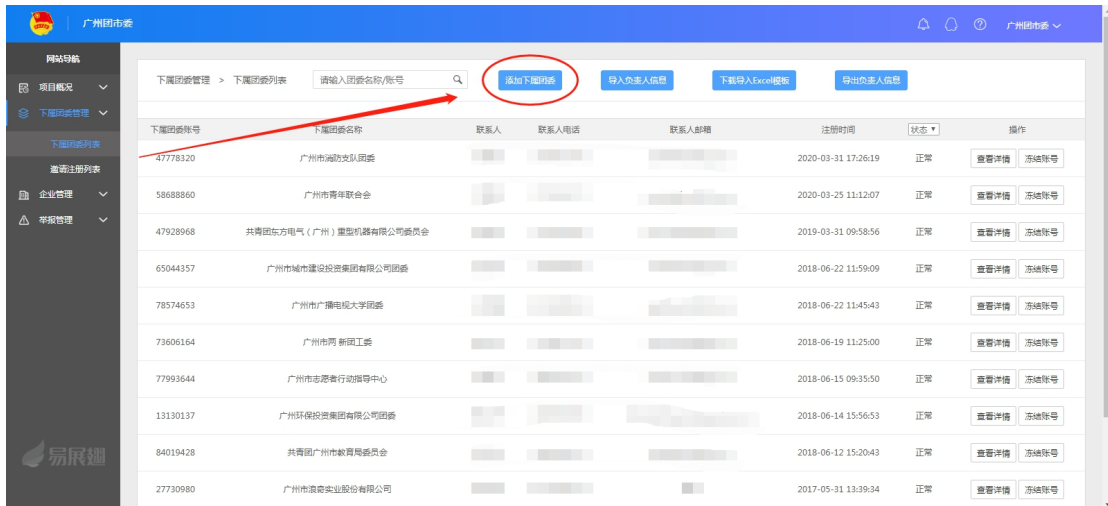


The screenshot displays the '团委资料' (Youth League Information) form in the management system. The form includes the following fields:

- 组织名称 (Organization Name): 广州团市委
- 账号 (Account): [Redacted]
- 团委书记 (Youth League Secretary): [Redacted]
- 书记联系方式 (Secretary Contact Information): [Redacted]
- 书记邮箱 (Secretary Email): [Redacted]
- 组织地址 (Organization Address): 广州
- 账号 (Account): [Redacted]
- 展团计划负责人 (Youth League Plan Person in Charge): [Redacted]
- 联系人手机 (Contact Person Mobile): [Redacted]
- 联系人邮箱 (Contact Person Email): [Redacted]

Buttons for '提交' (Submit) and '保存' (Save) are visible. A sidebar on the left contains navigation options: 项目概况, 下属团委管理, 企业管理, and 单据管理. The top navigation bar shows '广州团市委' and '广州团市委'.

2. 建立下级团委。通过【下属团委管理】-【下属团委列表】页面中“添加下属团委”功能来建立下级团委账号。（完善下属团委名称及联系人姓名，即可生成对应的邀请码或邀请链接。下属团委可通过邀请链接直接注册，也可将邀请码给下属团委让他们在登录页面通过邀请码注册。）

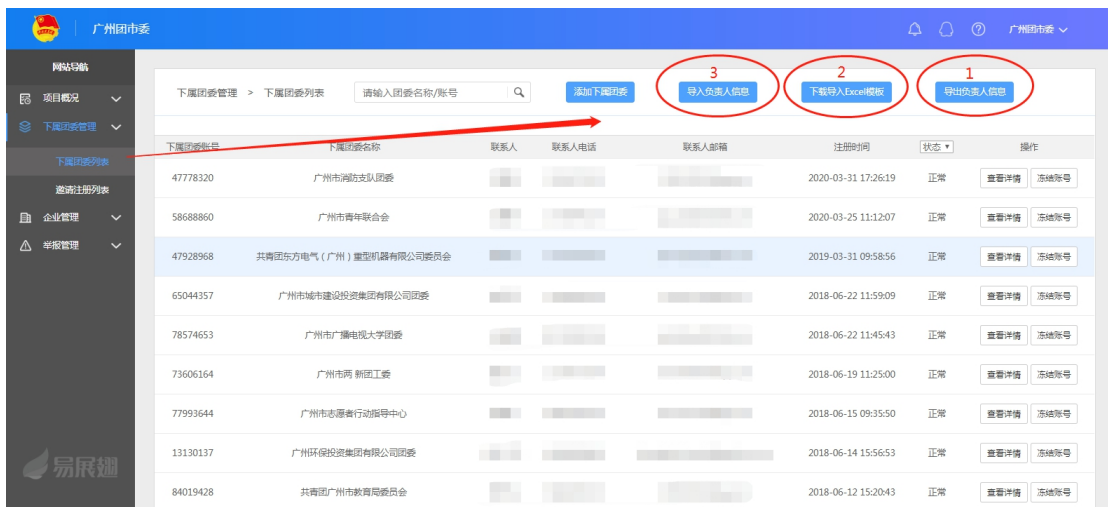


3. 更新下属账号。通过【下属团委管理】-【下属团委列表】页面中“导入负责人信息”功能更新下属团委账号信息。

① 通过“导出负责人信息”按钮，导出现有下属团委账号信息进行核对修改；

② 将更新后的下属团委账号信息，按照“导入 Excel 模板”格式编辑；

③ 将编辑完成后的 Excel 文件，通过“导入负责人信息”功能导入系统即完成下属团委账号更新。



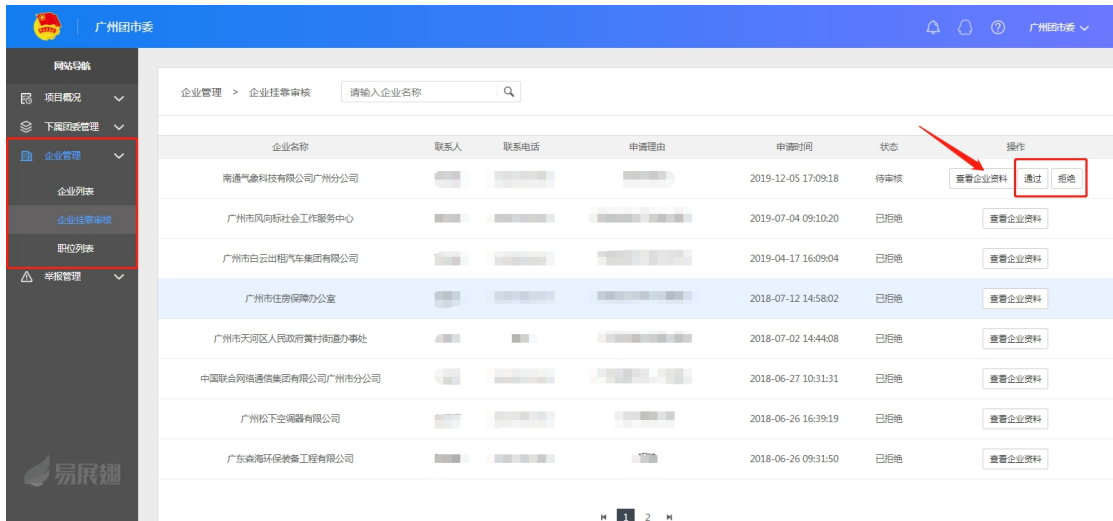
4. 任务分解。通过首页【项目概况】中的下发指标按钮，将指标数拆分下发至各下级团委。点击发布，对应的下级团委即直接接收相应的活动指标。



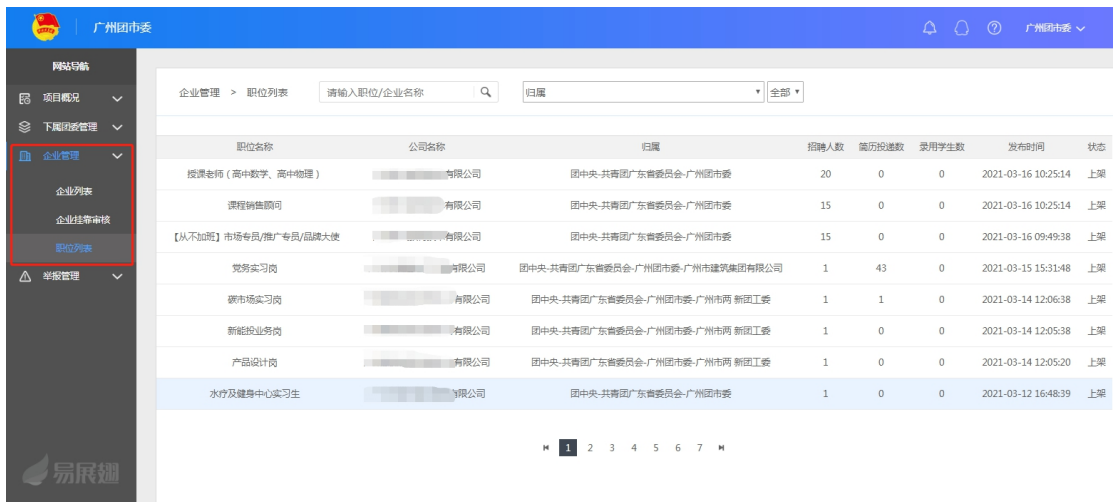
5. 数据查看。通过团委后台中【项目概况】板块可查看下级团委数量、指标数、挂靠企业数、优质岗位数、指标完成率、企业简历未处理率、举报率和签约数量等数据。通过左侧的菜单栏，可详细查看到“企业数据”和“地市团委数据”。



6. 开发企业。结合各方资源，开发企业；通过团委后台中【企业管理】-“企业挂靠审核”板块即可查看所属的企业并选择是否同意该企业挂靠。

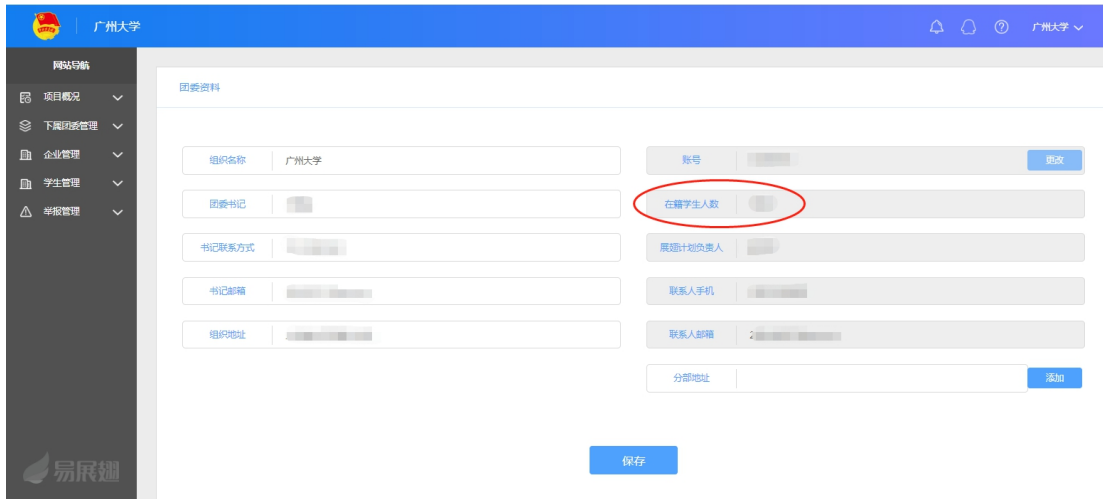


7. 跟踪岗位匹配情况。通过团委后台中【企业管理】-“职位列表”板块查看挂靠企业发布岗位匹配情况。

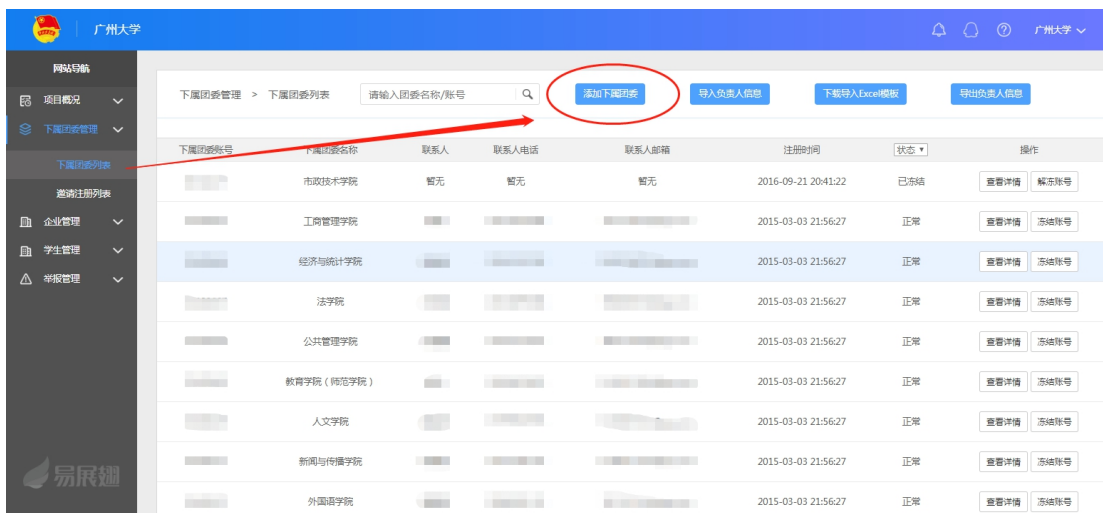


(二) 高校团委

1. 完善资料。首次登录团委后台，完善本团委组织的账号信息、相关负责人及完善本团委组织的在籍学生人数（数据将与教育厅数据比对，各高校二级团委需如实填写。）



2. 建立下级团委。通过【下属团委管理】-“下属团委列表”页面中的“添加下属团委”功能来建立下级团委账号。（完善下属团委名称及联系人名字，即可生成对应的邀请码或链接。下属团委可通过邀请链接直接注册，也可将邀请码给下属团委让他们在登录页面通过邀请码注册。）

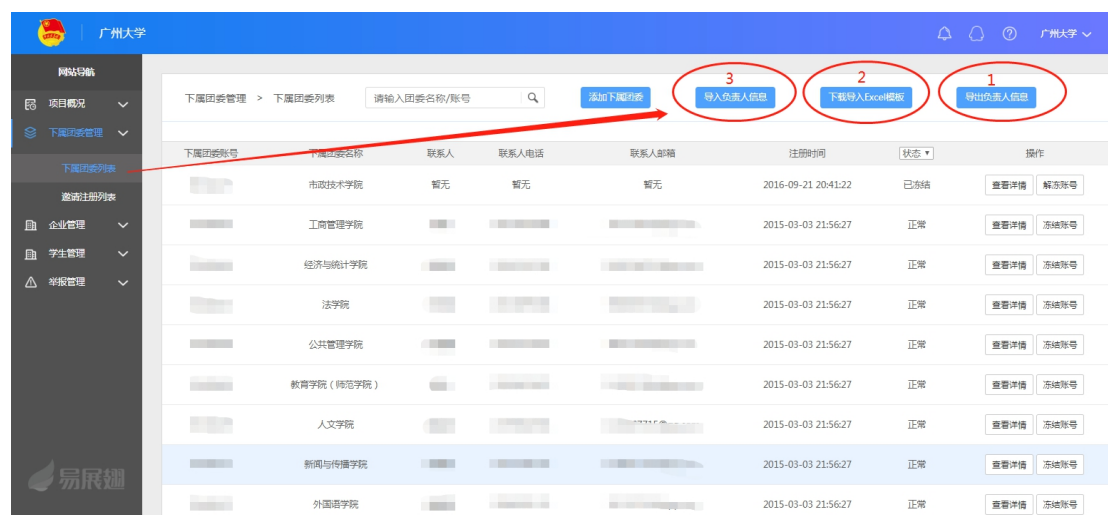


3. 更新下属账号。通过【下属团委管理】-“下属团委列表”页面中的“导入负责人信息”功能来更新下属团委账号信息。

① 通过“导出负责人信息”按钮，导出现有下属团委账号信息进行核对修改；

② 将更新后的下属团委账号信息，按照“导入 Excel 模板”格式编辑；

③ 将编辑完成后的 Excel 文件，通过“导入负责人信息”功能导入系统即完成下属团委账号更新。



4. 查看下级团委。校团委账号可通过团委后台中【项目概况】板块可查看本校“展翅计划”开展情况以及各各下级团委数据，包括各下级团委的在籍学生数、建档学生数、建档率、参与学生数、参与率、签约学生数等数据。通过左侧的菜单栏，可详情查看“企业数据”、“高校团委数据”。



5. 跟踪学生匹配情况。通过团委后台【学生管理】-“学生投递列表”板块查看学生简历投递情况。通过“签订协议列表”板块查看学生实习见习情况。

The screenshot shows the 'Student Management' interface of the Guangzhou University system. The left sidebar contains navigation options: '项目概况', '下级组织管理', '企业管理', '学生管理', '学生列表', '签订协议列表', '学生投递列表', and '班级管理'. The '签订协议列表' option is highlighted with a red box. The main content area displays a table of student applications with the following columns: '全选', '学生名称', '归属', '职位', '职位性质', '企业名称', '企业所属院系', '投递时间', and '投递状态'. The table contains 13 rows of data, including students from various departments like '经济与统计学院' and '计算机科学与网络工程学院'.

全选	学生名称	归属	职位	职位性质	企业名称	企业所属院系	投递时间	投递状态
<input type="checkbox"/>		经济与统计学院	少儿思维主讲老师	实习	有限公司	暂无	2021-03-16 15:44:27	未签订协议
<input type="checkbox"/>		计算机科学与网络工程学院	办公室主任助理	实习	委员会	梅州团市委	2021-03-16 09:59:57	未签订协议
<input type="checkbox"/>		工商管理学院	档案管理专员(实习)	实习	有限公司	共青团广州海珠区委员会	2021-03-14 22:45:49	未签订协议
<input type="checkbox"/>		经济与统计学院	校园大使(在校实习,有实习证明)	实习	有限公司	暂无	2021-03-13 20:42:41	未签订协议
<input type="checkbox"/>		经济与统计学院	会计	实习	有限公司	广东行政职业学院	2021-03-13 20:34:00	未签订协议
<input type="checkbox"/>		经济与统计学院	学习管理师	实习	公司	共青团文学院委员会	2021-03-13 20:32:34	未签订协议
<input type="checkbox"/>		经济与统计学院	小学理科辅导老师	实习	有限公司	暂无	2021-03-13 20:31:44	未签订协议
<input type="checkbox"/>		经济与统计学院	产品经理(互联网+教育)	就业	有限公司	共青团肇庆学院教育科学学院委员会	2021-03-13 20:28:13	未签订协议
<input type="checkbox"/>		经济与统计学院	党建办文档实习生	实习	团委	团南沙区委	2021-03-12 12:37:26	未签订协议
<input type="checkbox"/>		化学化工学院	生产运营管理生	就业	有限公司	暂无	2021-03-11 09:34:12	未签订协议
<input type="checkbox"/>		化学化工学院	助理工程师(危废/机电/化工方向)	就业	有限公司	暂无	2021-03-10 14:31:03	未签订协议
<input type="checkbox"/>		工商管理学院	项目经理助理	实习	分公司	共青团中国铁路股份有限公司广州市分公司支部委员会	2021-03-07 13:07:57	未签订协议

三、答疑通道

平台服务热线：4008-761-760



客服线上咨询：